

So kommst du in unsere Safety Retreat® App:

Damit du alle Inhalte deines Safety Retreat Online-Programms jederzeit auf deinem Smartphone oder Tablet dabei hast, kannst du unsere App Safety Retreat über eine Plattform, die „Spaces by Wix“ heißt, nutzen.

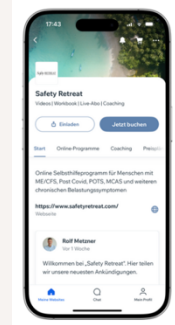
Spaces ist eine kostenlose App, die du über folgenden Link:

<https://wix.app/mobile.apps/v7EYcaa?ref=mam>



dir runterladen kannst. **Bitte unbedingt nur obigen Link verwenden, denn nur so kommst du direkt zu Safety Retreat in Spaces!**

In „Spaces“ findest du dann Safety Retreat und darin dein Safety Retreat Online-Programm, Preispläne, zubuchbare Coachings, Kalender für Coachings, FAQs, deine Veranstaltungen mit den Terminen für die Safety Lounge (Zoom Link), dein Profil (hier kannst du deine Daten, Passwort oder Einstellungen anpassen) – direkt auf deinem Smartphone oder Tablet.

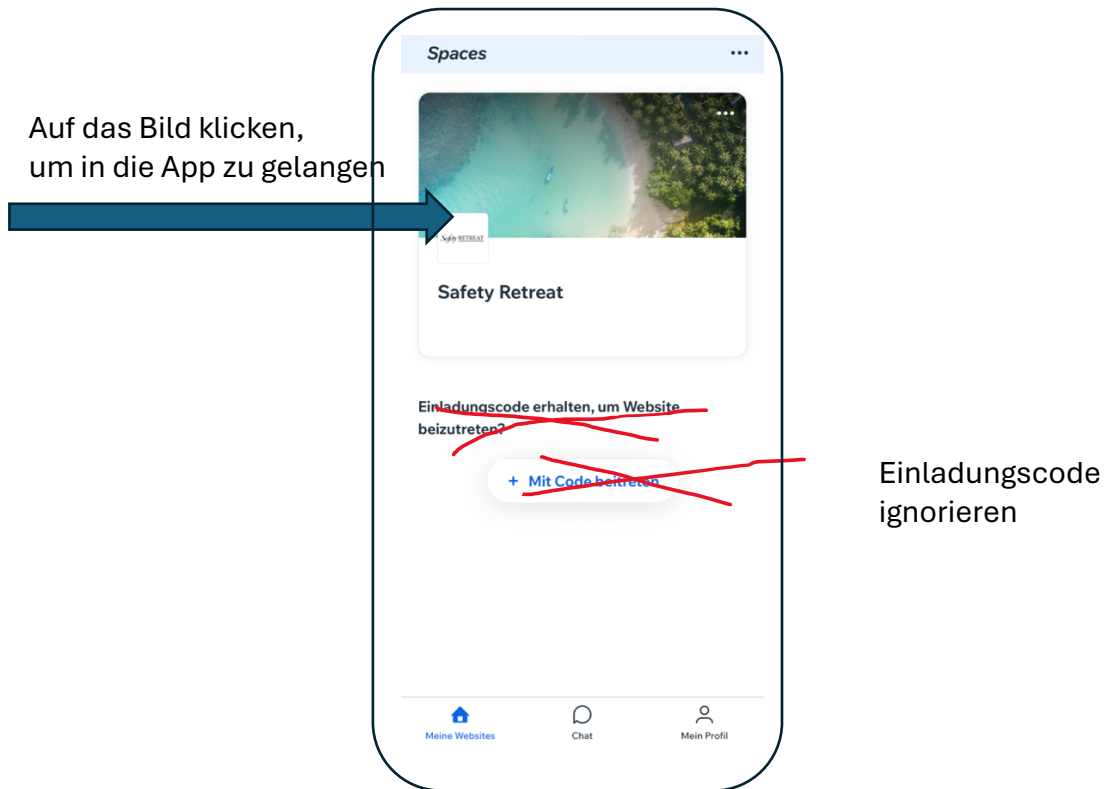


1 Installation

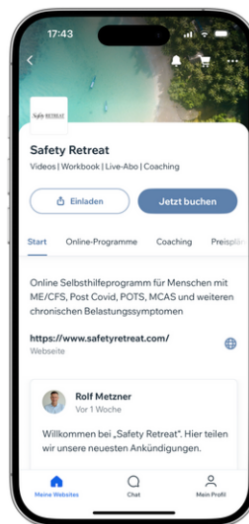
- Klicke auf den Button „**Zur App**“ in deiner Begrüßungsemail (oder auf den obigen Link) von uns. Dort verbirgt sich auch der obige Link, der direkt zur Safety Retreat in Spaces führt.

2 Einloggen


1. Öffne die App.
2. Tippe auf „**Einloggen**“.
3. Gib die **E-Mail-Adresse** ein, mit der du dich bei der Safety Retreat Webseite beim Kauf registriert hast. Oder falls du dich auf der Webseite beim Programm-Kauf mit Google, Facebook oder Apple registriert hast, verwende hier denselben Log In.
4. Nutze dein Passwort aus der Registrierung (beim Kauf des Programms).
5. Du wirst automatisch auf die App Safety Retreat weitergeleitet.
6. Nun solltest du folgendes sehen, klicke einfach auf das Bild oben und du gelangst sofort in die App: (ignoriere den Einladungscode)



3 Tipps für die Nutzung



- Inhalte kannst du dir auch auf dem **Computer** im Browser anschauen – App und Browser sind miteinander synchronisiert.
- **Optional:** Du kannst über die 3 Punkte oben rechts, die App auch als „Safety Retreat“ App zusätzlich zur Spaces App auf deinem Homescreen hinzufügen:



4 Hilfe bei Problemen

- Wenn der Login nicht funktioniert: prüfe, ob du dieselbe E-Mail-Adresse und oder Password verwendest, mit der du dich registriert hast. Fordere bei Problemen in einem ersten Schritt beim Anmelden ein neues Password an, da dein Programm fest mit deiner Email verknüpft ist.
- Bist du wirklich über den Link zu Spaces gegangen?

<https://wix.app/mobile.apps/v7EYcaa?ref=mam>

- Wenn es trotzdem nicht geht: Schreib uns einfach eine kurze Nachricht – wir helfen dir.